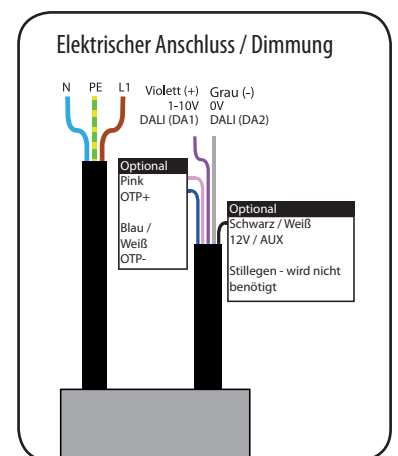
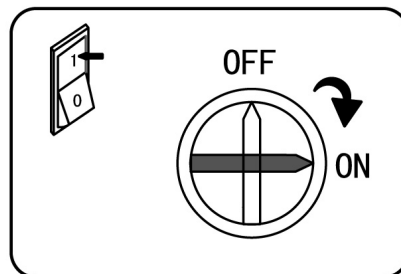
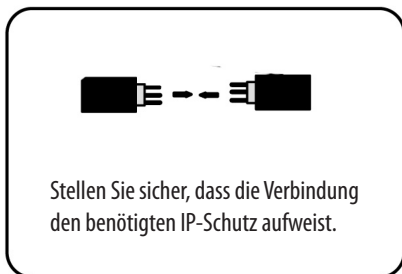
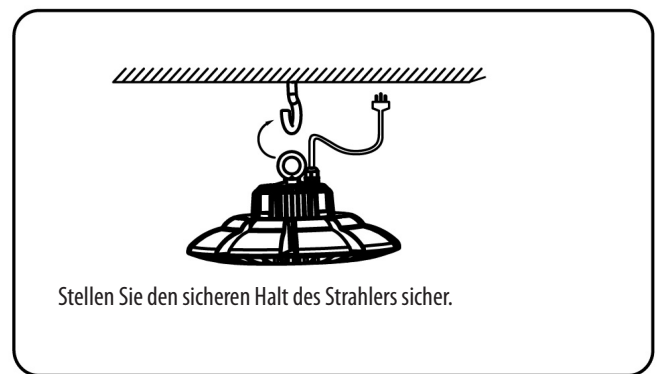
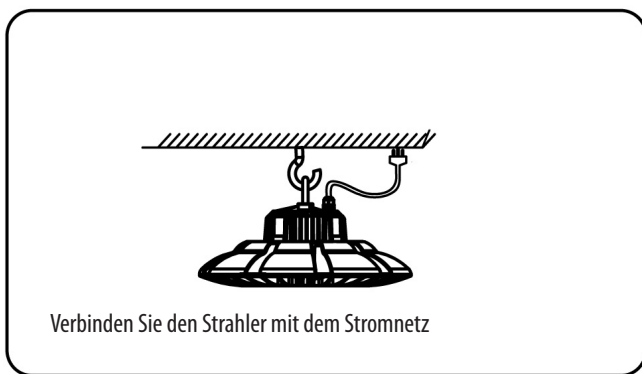
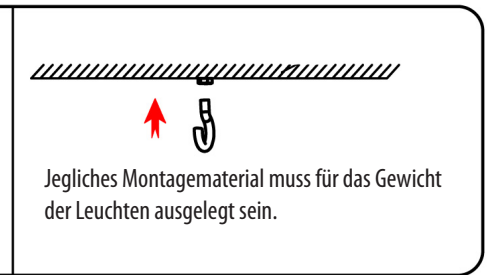
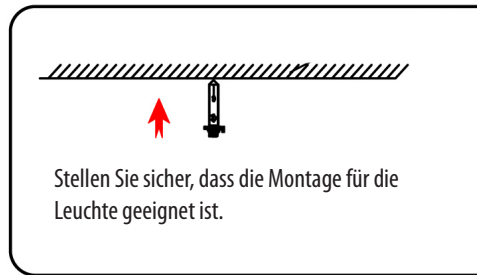
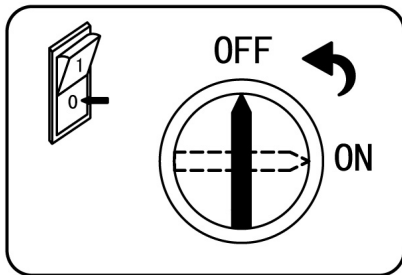




LED Strahler WH-Serie - Bedienungsanleitung



Hinweise

- Die Montage darf nur von qualifiziertem und ausgebildetem Fachpersonal durchgeführt werden.
- Die Leuchte darf nur in der dafür vorgesehenen Art verwendet werden.
- Stellen Sie vor der Installation sicher, dass das Netz spannungsfrei gesetzt wurde.
- Stellen Sie sicher, dass alle Verschraubungen korrekt vorgenommen wurden.
- Stellen Sie sicher, dass die Leuchte korrekt und fest montiert wurde und keine Gefahr darstellen kann.
- Achten Sie bei der Montage und im Betrieb der Leuchten darauf, dass eine korrekte Wärmeableitung sichergestellt wird.
- Wenden Sie bei der Montage keine Gewalt an, die die Leuchte beschädigen könnte.
- Testen Sie nach der Montage die korrekte Funktion der Leuchte.

Wartung / Reinigung

- Stellen Sie vor der Wartung sicher, dass das Netz spannungsfrei gesetzt wurde.
- Halten Sie die Leuchte - speziell die Kühlrippen - Staubfrei.
- Reinigen Sie die Leuchte regelmäßig, dem Verschmutzungsgrad der Umgebung entsprechend.
- Verwenden Sie bei der Reinigung der Optik ein feuchtes Tuch. Keine scharfen Reinigungsmittel verwenden.
- Staub auf den Kühlrippen bzw. auf der Oberseite der Leuchte entfernen Sie mit einem Handfeger oder Staubsauger.
- Testen Sie nach der Wartung die korrekte Funktion der Leuchte.

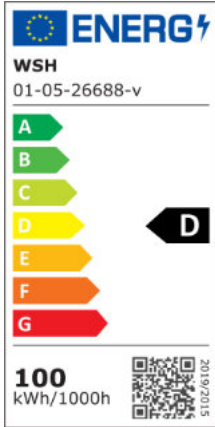
Technische Änderungen vorbehalten.



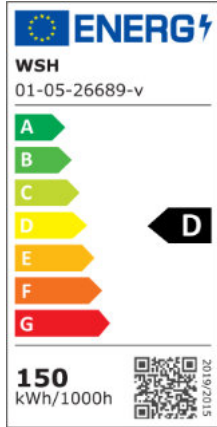
Wir sind heller®

Gewerbe- & Industriebeleuchtung

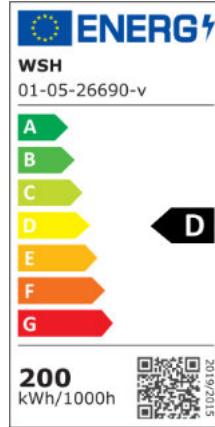
LED Hallenstrahler WH U2 Serie



EPREL Nr.: 1708616



EPREL Nr.: 1708626



EPREL Nr.: 1708631

WSH GmbH

Dörpestraße 2 | 51702 Bergneustadt | Tel.: 02261 7897880 | Fax: 02261 7897881 | E-Mail: info@Wirsindheller.de | www.wirsindheller.de