

Wir sind heller®

LED  
Licht  
für Profis

## LED Decken- und Wandleuchte mit Notstrombatterie



### Technische Daten:

Blendungsreduziertes Design  
Material: Polycarbonat  
Leistung: 14W  
Lumen: 1000-1200lm  
LED: SMD LED  
Abstrahlwinkel: 110°  
Lebensdauer: 50,000 h  
Arbeitstemperatur: -20°C ... 45°C  
Maße: D325\*100mm  
Gewicht 1.8kg  
Lichtfarbe: 4000K (optional 3000K)  
Farbwiedergabe: CRI Ra >80  
Anschluss: AC 100-240V (50 ... 60Hz)  
IP Schutzart: IP65

Zertifikate: CE, ROHS  
Garantie: 3 Jahre

### Notlichtfunktion

Sicherheitsbeleuchtung: 3 Stunden auf 30% Lichtleistung  
Batterie: 9.6V 1600MAH Ni-MH wiederaufladbar  
Notlicht-leistung: 30%  
Notlicht dauer: >3 Stunden  
Ladezeit: < 12 Stunden

Funktionsüberwachung: Durch LED Sicherheitsanzeige  
(rot = ladend, grün = voll geladen, gelb = Batterie defekt oder nicht  
angeschlossen)

Notlicht Test: Durch Testschalter  
Funktion kann auf Batteriebetrieb umgeschaltet werden

WSH GmbH

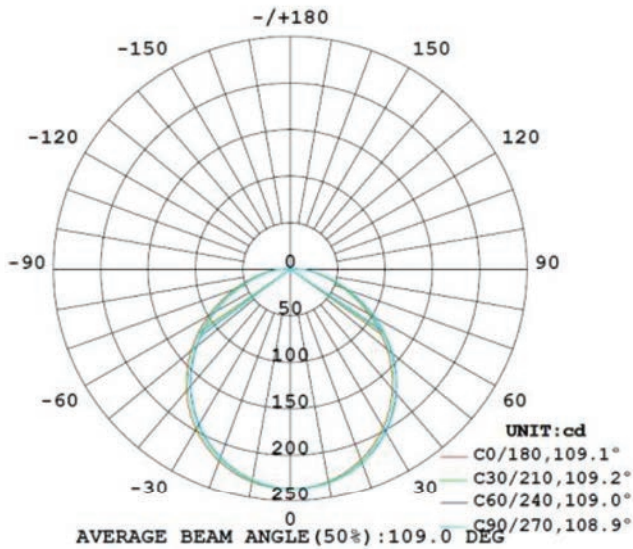
Dörspestraße 2 | 51702 Bergneustadt | Tel.: 02261 7897880 | Fax: 02261 7897881 | E-Mail: info@Wirsindheller.de | www.wirsindheller.de



## LED Decken- und Wandleuchte mit Notstrombatterie

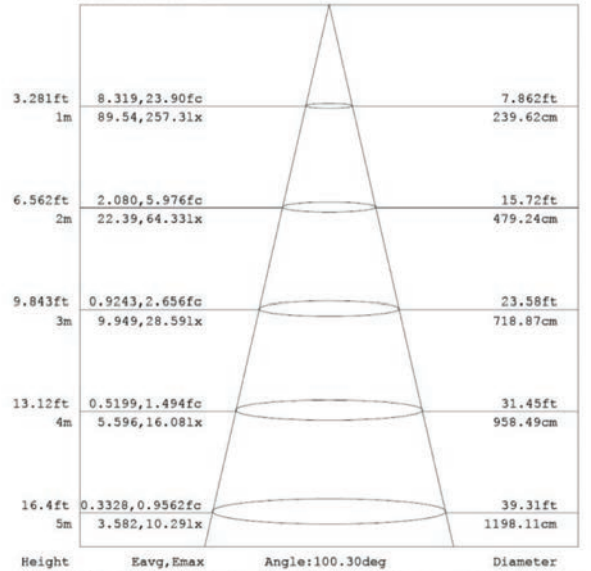
### Lichtverteilung

LUMINOUS INTENSITY DISTRIBUTION DIAGRAM



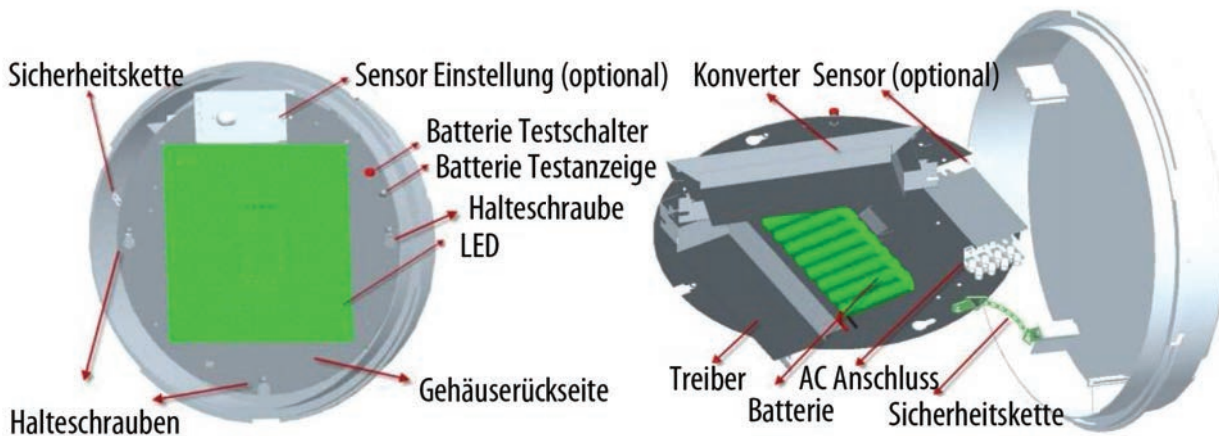
Illuminated area and average illumination curve

Flux out: 429.0 lm



Note: The Curves indicate the illuminated area and the average illumination when the luminaire is at different distance.

### Funktionszeichnung



### Maße

