


Wir sind heller®

LED  
Licht  
für Profis



## LED Großflächenleuchte POWERDISK

Ankommen, anschließen und sofort losarbeiten.

Überall, wo mobil viel Licht gebraucht wird, kommt die POWERDISK zum Einsatz.

Auf Baustellen, in Zeltlagern, auf Rettungseinsätzen, Festivals oder Sportveranstaltungen - die POWERDISK sorgt schnell für eine optimale Ausleuchtung.

Die robuste 400W Leuchte ist mit einem Adapter für DIN-Zapfen-Aufnahme (DIN 14640) ausgestattet und so überall schnell mobil installiert. Mit ihren 50000 Lumen macht sie Ihrem Namen alle Ehre und leuchtet großflächig und gleichmäßig alle Orte aus, an denen Sie Licht benötigen.

Die POWERDISK ist:

- Flexibel durch verschiedene Montagemöglichkeiten (neigbar bis 30°).
- Energieeffizient mit effektiven 125 Lumen pro Watt.
- Robust durch eine Schutzart von IP 65 (bei normalem Gebrauch) und einer Schlagfestigkeit von IK10.
- Optional DALI dimmbar

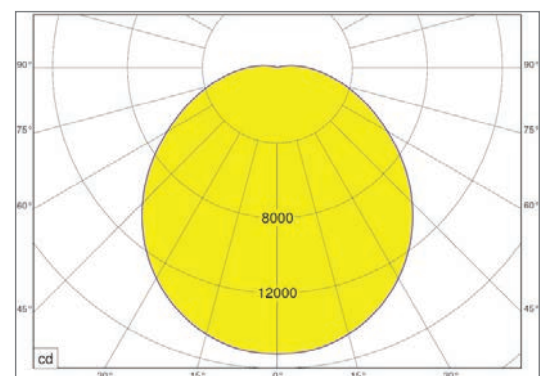
Inkl. Adapter für DIN-Zapfen-Aufnahme (DIN 14640)

Lichttechnische Daten

Nennlichtstrom [Lumen]: 50.000 Lumen

Bemessungslichtstrom [Lumen]: 50000lm

Farbtemperatur [Kelvin]: 5000K



WSH GmbH

Dörspestraße 2 | 51702 Bergneustadt | Tel.: 02261 7897880 | Fax: 02261 7897881 | E-Mail: info@Wirindheller.de | www.wirindheller.de



Wir sind heller®

LED  
Licht  
für Profis



Farbwiedergabeindex [Ra]: 85  
Lichtfarbe: neutralweiß  
Abstrahlwinkel [°]: < 180°  
Aufwärmzeit (60 %) [s]: < 0,50 s  
Startzeit [s]: < 0,5 s

LED Daten:  
LED (Typ): COB 15,4 W

Elektrische Daten  
Nennleistung [Watt]: 400 W  
Bemessungsleistung [Watt]: 400 W  
Nennspannung [Volt]: 230V (AC/DC)  
Nennlebensdauer [h]: > 30.000 h  
Bemessungslebensdauer [h]: > 30.000 h  
Schaltzyklen: > 15.000  
Lichtstromerhalt Nennlebensdauerende: > 0,70  
Lichtstromerhalt Nutzlebensdauerende: > 0,70  
Leistungsfaktor (PF): > 0,90  
Betriebstemperatur [°C]: -20°C bis 40°C  
Lagertemperatur [°C]: -20°C bis 65°C  
Dimmbar: ja, Optional: DALI erhältlich  
Steuersignal: DALI

Material  
Gehäuse: Aluminium, Edelstahl, Polycarbonat  
Gehäusefarbe: weiß, blau  
Abdeckung: Polycarbonat  
Abdeckungsfarbe: opal  
Quecksilberfrei: Ja

Zertifikate und Standards  
Zertifikate Leuchte: CE, RoHS  
Schutzart: IP65  
Schutzklasse: I  
Energieeffizienzklasse (A - E) A++  
Gewichteter Energieverbrauch [kWh]: 400 kWh/1000 h  
Schlagfestigkeit: IK 10  
Spezifikationen  
Ausrichtung: 30° neigbar  
Typ/Form: Grossflächenleuchte, schalenförmig

Abmessungen  
Maße (L/B/H) [mm]: 750mm x 630 mm x 250mm  
Gewicht [kg]: 15,761 kg

Lieferumfang  
Leuchte inkl. Zuleitung (10 m) [Stk]: 1  
Garantie: 2 Jahre

Optionales Zubehör:  
PB-AL-SL-A Stariv Adapter, 28 mm / 30 mm, edelstahl  
PB-AL-SL-KS Kurbel-Stativ inkl. Stativ Adapter 28 mm / 30 mm, chrom, glänzend


WSH GmbH

Dörspestraße 2 | 51702 Bergneustadt | Tel.: 02261 7897880 | Fax: 02261 7897881 | E-Mail: info@Wirsindheller.de | www.wirsindheller.de



Wir sind heller®

LED  
Licht  
für Profis



WSH GmbH

Dörspstraße 2 | 51702 Bergneustadt | Tel.: 02261 7897880 | Fax: 02261 7897881 | E-Mail: info@Wirsindheller.de | www.wirsindheller.de